




# Wiosenna Misja

- pakiet stacji zadaniowych -

na Pierwszy Dzień Wiosny



A vibrant, colorful illustration of a spring scene. At the top left, a bright yellow sun with rays is partially obscured by green leaves. Two white birds with long necks fly across the sky. A rainbow arches over a nest of three yellow chicks. The background is filled with various flowers, including pink cherry blossoms, purple tulips, and white daisies. A blue butterfly is on the left, and a red butterfly is on the right. A bee is flying near a basket of colorful Easter eggs. In the foreground, a brown rabbit sits on the left, a green frog sits on a lily pad in a small pond, and a yellow chick stands next to the basket of eggs. A blue bird is perched on a branch in the bottom right.

## List od Pani Wiosny

Witajcie, drogie dzieci! 🌸

Mam dla Was wiadomość. Po długiej zimie wróciłam już do świata i przyniosłam ze sobą ciepłe promienie słońca, kolorowe kwiaty oraz radosne śpiewy ptaków. Jednak wiosna lubi się czasem ukrywać i zostawia różne wskazówki.

Dlatego przygotowałam dla Was kilka wiosennych stacji z zadaniami. W każdej z nich czeka na Was nowe wyzwanie i mali wiosenni przyjaciele, których musicie odnaleźć lub rozpoznać.

Rozwiążcie zadania uważnie, współpracujcie ze sobą i bawcie się dobrze. Jeśli wykonacie wszystkie zadania, pokażecie, że jesteście prawdziwymi odkrywcami wiosny. 🐝

Powodzenia!  
Wasza Pani Wiosna 🌸



# Wiosenna Misja

Imię: \_\_\_\_\_



## Stacja 1

Poszukiwanie  
oznaków wiosny



## Stacja 2

Wiosenne zagadki



## Stacja 3

Segregowanie  
oznaków wiosny



## Stacja 4

Wiosenne puzzle



## Stacja 5

Wiosenny taniec  
z kartami ruchowymi



## Stacja 6

Kolorowanie  
Pani Wiosny



# Wiosenna Misja

Imię: \_\_\_\_\_

Stacja 1

Poszukiwanie  
oznaków wiosny

Stacja 2

Wiosenne zagadki

Stacja 3

Segregowanie  
oznaków wiosny

Stacja 4

Wiosenne puzzle

Stacja 5

Wiosenny taniec  
z kartami ruchowymi

Stacja 6

Kolorowanie  
Pani Wiosny

# Wiosenna Misja

Imię: \_\_\_\_\_

Stacja 1

Poszukiwanie  
oznaków wiosny

Stacja 2

Wiosenne zagadki

Stacja 3

Segregowanie  
oznaków wiosny

Stacja 4

Wiosenne puzzle

Stacja 5

Wiosenny taniec  
z kartami ruchowymi

Stacja 6

Kolorowanie  
Pani Wiosny



# STACJA 1

Witajcie, mali odkrywcy! 🌸

Tu mówi Pani Wiosna. W moim ogrodzie pojawiło się wiele znaków, które pokazują, że już do Was przyszedłam. Ukryłam je w tej sali.

Waszym zadaniem jest odnaleźć jedną oznakę wiosny. Rozejrzyjcie się uważnie i sprawdźcie, czy potraficie odkryć, co przypomina o mojej obecności.

Gdy znajdziecie swoją oznakę wiosny, zachowajcie ją przy sobie i pokażcie, że jesteście prawdziwymi odkrywcami wiosny! 🌸



# LISTA POSZUKIWAŃ – OZNAKI WIOSNY

Sprawdźmy, czy znaleźliśmy wszystkie oznaki wiosny!

Tulipan

Stokrotka

Krokus

Żonkil

Zielona trawa

Listek

Drzewo z listkami

Słońce

Tęcza

Wiosenny deszcz

Motyl

Biedronka

Pszczoła

Gąsienica

Slimak

Żaba

Ptaszek

Bocian

Gniazdo

Zajaczek

Pisklę

Jajko

Bazie (kotki na gałązkach)

Hiacynt

Wiosenny kwiatek

Czy znaleźliśmy wszystkie oznaki wiosny?















# STACJA 2

## Stacja – Wiosenne zagadki

Na stole znajdują się karty z zagadkami o wiosnie. Przeczytajcie każdą zagadkę uważnie i spróbujcie odgadnąć, o czym ona mówi.

Gdy poznacie odpowiedź, dopasujcie do niej odpowiedni obrazek. Jeśli nie jesteście pewni, możecie wspólnie się zastanowić i spróbować jeszcze raz.

Na tej stacji znajduje się 12 zagadek. Sprawdźcie, ile z nich uda Wam się poprawnie rozwiązać.

**1.**

**Gdy wiosna przychodzi z  
ciepłymi dniami,  
wyrastam na łące między  
trawami.**

**Mam płatki kolorowe i  
pięknie pachnę,  
kto mnie zobaczy, od razu  
się uśmiechnie.**




**2.**

**Na niebie wysoko jasno  
świecę,  
ciepłymi promieniami  
ogrzewam dzieci.  
Gdy wiosna nadchodzi,  
świecę coraz mocniej,  
dzięki mnie na dworze jest  
jasno i pogodniej.**



**3.**

**Ma czerwone skrzydła w  
czarne kropeczki,  
mała, wesola, lubi listki i  
krzaczki.  
Gdy ją zobaczysz na dłoni  
albo na kwiatku,  
to wiesz, że wiosna jest już  
w ogródku.**



4.

Lekko nad łąką  
skrzydełkami macha,  
kolorowy jak tęcza – każdy  
go kocha.  
Z kwiatka na kwiatek  
wesóło lata,  
gdy go widzimy – wiosna  
bogata.




5.

Zielona siedzi przy stawie  
lub w trawie,  
skacze wysoko prawie po  
całej polanie.  
Głośno woła „kum kum”  
wesóło i śmiało,  
czy już wiecie, co to za  
zwierzątko małe?



6.

Nad kwiatkami w ogrodzie  
wesóło byczy,  
zbiera słodki nektar, nic jej  
nie zmyli.  
Z jej pracy powstaje miód  
bardzo słodki,  
wszyscy ją znamy – to owad  
malutki.



7.

Ma długie nogi i czerwony  
dziób,  
na dachu lub słupie buduje  
swój dom.  
Na wiosnę wraca z dalekiej  
podróży,  
każdy się cieszy, gdy nad  
nami krąży.



8.

Z chmur na ziemię cichutko  
spada,  
kwiaty i trawę podlewać  
wypada.  
Czasem wiosną pojawia się  
nagle,  
dzięki niemu wszystko  
rośnie ładnie.



9.

Ma długie uszy i futerko  
miękkie,  
po łące skacze szybciotko i  
lekko.  
Lubi marchewkę i zieloną  
trawę,  
często spotkamy go na  
wiosenną zabawę.



10.

**Małe, żółte piórka mam,  
z jajka właśnie wyszedłem  
sam.  
Cichutko piszczę – pi, pi, pi,  
a mama kura patrzy.**



11.

**Ma muszelkę na swych  
plecach,  
bardzo wolno się  
przemieszcza.  
Po deszczu często chodzi,  
po trawie i po ogrodzie.**



12.

**Wysoko po niebie pływa,  
biała, miękka i leniwa.  
Czasem słońce zasłania,  
a potem dalej się rozgania.**



# STACJA 3

## Stacja - Segregujemy oznaki wiosny

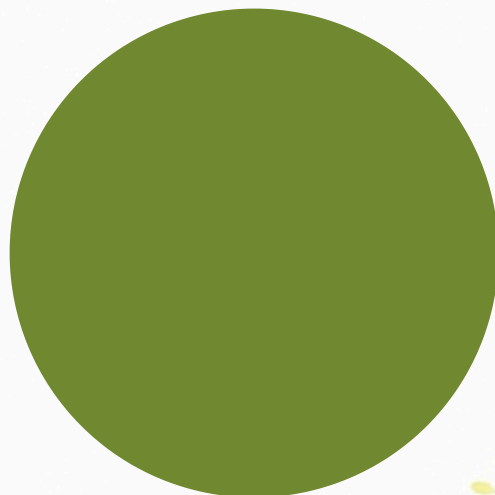


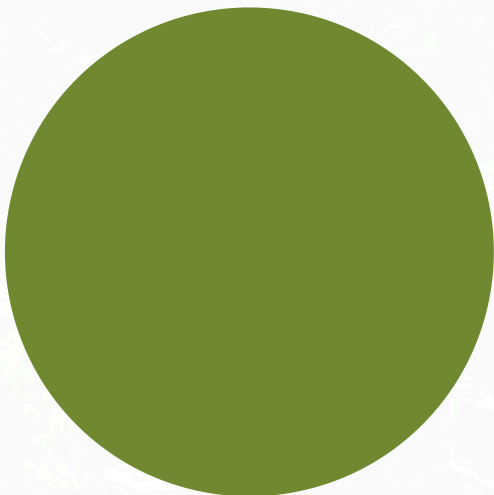


Na dywanie znajdują się różne obrazki związane z wiosną. Waszym zadaniem jest posegregować je w odpowiednie miejsca.

Spójrzcie na plansze z nazwami kategorii i kolorami:

- zielony – rośliny 🌿
- żółty – owady 🐝
- niebieski – zwierzęta 🐸
- tęczy – pogoda 🌈

Każdy obrazek połóżcie przy odpowiedniej planszy. Sprawdźcie, czy wszystkie obrazki zostały dobrze dopasowane.

# ROŚLINY







# OWADY





# ZWIERZĘTA



# POGODA













# STACJA 4

## Stacja -Wiosenne puzzle

Na dywanie znajdują się obrazki podzielone na kilka części. Waszym zadaniem jest ułożyć puzzle tak, aby powstał cały obrazek.

Przyjrzyjcie się dokładnie elementom i spróbujcie dopasować je do siebie, zwracając uwagę na kształty i fragmenty ilustracji.

Sprawdźcie, czy wszystkie części pasują do siebie i czy obrazek jest kompletny.















# STACJA 5

## Stacja 5 – Wiosenny taniec z kartami wiosennymi

Na tej stacji znajdują się karty ruchowe związane z wiosną. Podczas wiosennej piosenki uczestnicy poruszają się i tańczą, pokazując ruchy inspirowane wiosną.

Nauczyciel wybiera osoby, które najładniej i najciekawiej wykonują ruchy do muzyki. Wybrane osoby losują jedną z kart ruchowych i pokazują przedstawiony na niej ruch.

Pozostali uczestnicy mogą spróbować powtórzyć ten ruch podczas dalszej zabawy przy muzyce.

Rośnij jak kwiatek




Wspinaj się jak biedronka




Poruszaj się bardzo  
powoli jak ślimak



Pokaż jak  
deszczyk stuka



 Stukaj palcami w podłogę  
jak kropki deszczu.

Świeć jak słońce



Udawaj, że świecisz  
jak słońce!

Obróć się jak motyl



Udawaj, że obracasz  
się jak motyl!

**Skacz jak żabka**




**Lataj jak pszczołka**



Skacz jak zajączek



Pokaż jak wieje  
wiosenny wietrzyk





# STACJA 6

**List od Pani Wiosny – Stacja 6**

**Witajcie, mali odkrywcy! 🌸**

**Dotarliście już do ostatniej stacji. Bardzo się cieszę, że tak dzielnie wykonujecie wszystkie zadania. Na zakończenie przygotowałam dla Was spokojne, wiosenne zadanie.**

**Na stole znajdują się obrazki związane z wiosną. Waszym zadaniem jest pokolorować je najpiękniej jak potraficie. Możecie używać różnych kolorów, tak aby obrazek był radosny i pełen wiosny.**

**Powodzenia! Pokażcie, jak kolorowa potrafi być wiosna.**

**Wasza  
Pani Wiosna**







**Dyplom**  
**Wiosenny**  
**odkrywca**  
**otrzymuje**

.....

**Gratulacje!**


Data..... Podpis.....



# DYPLOM

## Wiosennego Odkrywcy

dla



Data:

Podpis:


Brawo! Jesteś wspaniałym  
odkrywcą wiosny!



# DYPLOM

## Wiosennego Odkrywcy

dla



Data:

Podpis:

Brawo! Jesteś wspaniałym  
odkrywcą wiosny!



